

USA

Please read and retain this important information for future reference.

For your child's safety and health
WARNING!

Always use this product with adult supervision. Accidents have occurred when babies have been left alone with drinking equipment due to the baby falling or if the product has disassembled. Never use soft spouts or straw as a pacifier.

Continuous and prolonged sucking of fluids will cause tooth decay. Tooth decay in young children can occur even when non-sweetened fluids are used. This can occur if the baby is allowed to use the cup or beaker for long periods through the day and particularly through the night, when saliva flow is reduced or if it is used as a pacifier. Always check food temperature before feeding. Heating in a microwave oven may produce localised high temperatures. Take extra care when microwave heating. Always stir heated food to ensure even heat distribution and test the temperature before serving.

Do not heat in a microwave with the cup sealed. Remove spout, locking ring and cap.

CLEANING & STERILIZATION

Before first use place in boiling water for 5 minutes. This is to ensure hygiene.

ATTENTION!



✓ TAKE EXTRA CARE when cleaning the sensitive valve. In order to ensure optimum venting flush the spout and valve C through with water. Care needs to be taken during cleaning to ensure no

damage is caused. Do not turn the spout inside out for cleaning, damage could result.



✗ DO NOT USE A TEAT BRUSH or any other implement to clean the valve and spout as this may split and damage it. However, performance of the spout may be affected if the valve is not cleaned thoroughly after each use. Ensure valve

(C) is flushed with warm water during cleaning.

Before first use, clean the product.

Clean before each use.

Always wash the product immediately after use.

Wash in warm soapy water and rinse in clean water or use a dishwasher (top rack only).

Do not clean with solvents or harsh chemicals.

Do not allow product to come into contact with oil based foods (e.g. oil/tomato based sauces) as staining will occur. Suitable for sterilization by steam (electric and microwave); boiling (5 minutes) or cold water tablet/ liquid solution.

STORAGE & USE

Inspect before each use and pull the feeding spout/straw in all directions. Throw away at the first signs of damage or weakness. Do not store or leave in direct sunlight or near a source of heat. Do not store with or allow to come into contact with solvents or harsh chemicals

Not suitable for use in a grill or a combination microwave oven with the grill feature switched on.

Keep all components not in use out of reach of children.

Do not leave in direct sunlight or near a source of heat, or leave in disinfectant (sterilising solution) for longer than recommended, as this may weaken the spout/straw.

The valve in these cups can accommodate hot and fizzy (carbonated) drinks but Tommee Tippee recommends use with milk, water or juice at these age stages.

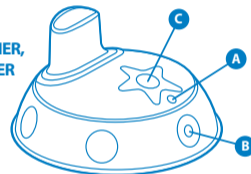
When not in use, use hood to keep spout clean.

When making up a feed, follow the formula milk manufacturer's instructions and allow the freshly boiled water to cool before pouring it into the bottle.

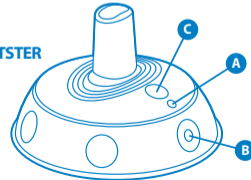
ASSEMBLY OF YOUR SPOUT & SCREW RING

Care needs to be taken during assembly of the spout and screw ring to ensure that the spout is in the correct position. Please make sure the dimple on the silicone spout (A) lines up with the dimple on the screw ring (B) and pull into place.

CUP, TRAINER, BEAKER



SPORTSTER



www.tommeetippee.com

LIMPIEZA Y ESTERILIZACIÓN

Antes de usar por primera vez, colocar en agua hirviendo durante 5 minutos, a fin de garantizar su higiene.

¡ATENCIÓN!

✓ **TENGA SUMO CUIDADO** cuando limpia la válvula sensible. A fin de garantizar una salida de aire óptima, debe tener cuidado durante la limpieza para no causar daños. No ponga la boquilla del revés para limpiarla, ya que podría dañarla.



✗ **NO USE CEPILLO PARA TETINAS** ni ningún otro instrumento para limpiar la válvula y la boquilla ya que podría partirlas y dañarlas. Por otro lado, el funcionamiento de la boquilla puede verse afectado si no se limpia la válvula con cuidado después de cada uso. Asegúrese

de enjuagar la válvula (c) con agua tibia durante la limpieza.

Limpie el producto antes de usarlo por primera vez. Límpiela antes de cada uso. Lave el producto inmediatamente después de cada uso. Lávela con agua jabonosa caliente y enjuáguela con agua limpia o utilice un lavaplatos, sólo la parte superior.

No la limpie con solventes ni sustancias químicas agresivas. No permita que el producto entre en contacto con alimentos con una base de aceite (por ejemplo, salsas con una base de aceite o tomate), ya que podrían mancharlo.

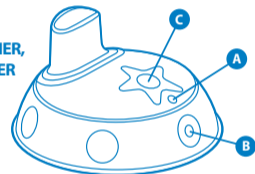
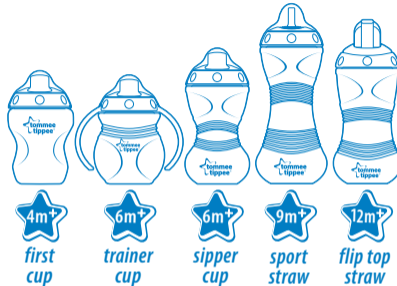
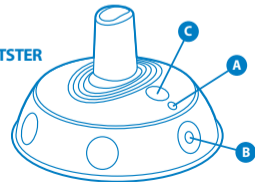
Producto apto para la esterilización por vapor (eléctrica y con microondas), por ebullición (5 minutos) o con una solución de líquido o tabletas y agua fría.

ALMACENAMIENTO Y USO

Antes de cada uso, inspeccione la taza y tire de la boquilla o popote en todas direcciones. Deseche la taza ante el primer indicio de daño o debilidad. No la guarde ni la deje expuesta al sol directo o cerca de una fuente de calor. No la guarde con sustancias químicas ni solventes agresivos ni permita que la taza entre en contacto con ellos. No es apta para usarse en un horno con grill ni de microondas con el grill encendido. Mantenga todos los componentes que no están en uso fuera del alcance de los niños. Las tazas Tommee Tippee explora son aptas para bebidas calientes o con gas (efervescentes) pero Tommee Tippee recomienda que le de a su hijo leche o agua.

ARMADO DE LA BOQUILLA Y LA ROSCA

Debe tener cuidado durante el armado de la boquilla y la rosca para garantizar que la boquilla esté en la posición correcta indicada (el diagrama a muestra la alineación de las hendiduras). Asegúrese de que la hendidura de la boquilla de silicona (A) quede alineada con la hendidura de la rosca (B).

CUP, TRAINER, BEAKER**SPORTSTER**

Distributed by
Mayborn USA Inc.
PO Box 5003, Westport, CT 06881-5003
Copyright© Mayborn USA Inc. 2010
TOMMEE TIPPEE and EXPLORA
are registered trademarks.
Patent pending.
Ref # 0547000
Made in China

Por la salud y la seguridad de su hijo

¡ADVERTENCIA!

Utilice siempre este producto bajo supervisión de un adulto. Se han producido accidentes por dejar al bebé solo con el equipo de bebida debido a que el producto se desarmó o el bebé sufrió una caída. No use nunca las boquillas blandas como chupete.

La succión continua y prolongada de líquidos puede causar caries. Los dientes de los niños pequeños pueden sufrir daños incluso cuando se usan líquidos sin endulzar. Esto puede suceder si se deja que el niño use la taza por periodos prolongados durante el día, y sobre todo por la noche, cuando el flujo de saliva se reduce, o si se la usa como si fuera un chupete. Siempre compruebe la temperatura de la comida antes de ofrecérsela al niño. El calentamiento en microondas puede producir altas temperaturas localizadas. Tenga sumo cuidado cuando caliente la comida en el microondas. Siempre revuelva o agite la comida caliente para garantizar que el calor se distribuya uniformemente, y haga una prueba de la temperatura antes de servirla.

No calentar en microondas con el biberón tapado.

Quite la tetina/boquilla, la rosca y la tapa abovedada.